ОБОВ`ЯЗКОВО ДЕЗІНФІКУЙТЕ МІСЦЕ ВЕНОПУНКЦІЇ!

(ОДИН РАЗ 5% РОЗЧИНОМ ЙОДУ, А ПОТІМ ДВІЧІ 70% ЕТИЛОВИМ СПИРТОМ)

ЗБІР ПУПОВИННОЇ КРОВІ

БУДЬ ЛАСКА, ДОТРИМУЙТЕСЬ РЕКОМЕНДАЦІЙ для збору ЯКОМОГА БІЛЬШОГО ОБ'ЄМУ ПУПОВИННОЇ КРОВІ!

Необхідний мінімальний об'єм - 70 МЛ

ЗБІР ПУПОВИННОЇ КРОВІ ЗДІЙСНЮЄТЬСЯ ОДРАЗУ ПІСЛЯ НАРОДЖЕННЯ ДИТИНИ ТА ПЕРЕРІЗАННЯ ПУПОВИНИ.

1



Розмістіть систему для забору пуповинної крові нижче від рівня плаценти, щоб дати змогу пуповинній крові безперешкодно стікати у систему збору (або підніміть плаценту вище рівня системи забору у випадку стрімкого народження плаценти).

2

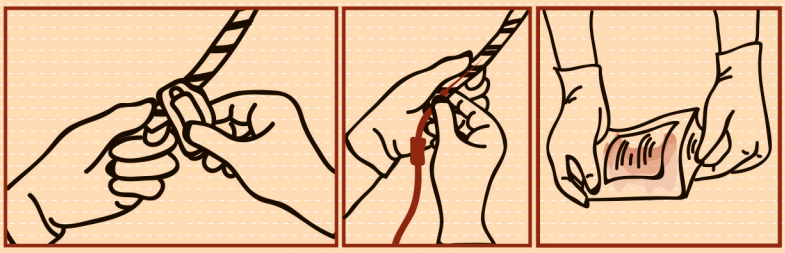

Продезінфікуйте місце пункції пуповини (ділянка пуповини 10-12 см від місця перерізання) і введіть голку системи забору у продезінфіковану ділянку. Кров, що надходить до системи, повільним рухами перемішуйте з антикоагулянтом. Якщо кров не надходить до системи забору, порухайте голкою в пуповині або введіть голку в нове місце пункції, вище попереднього на 2 см, продезінфікувавши його.

3 Після уповільнення або припинення стікання пуповинної крові у систему збору затисніть пуповину вище (у напрямку до плаценти), де візуально прослідковується пуповинна кров у судинах, і, обов'язково продезінфікувавши нове місце пункції, знову введіть голку у вену пуповини.

4

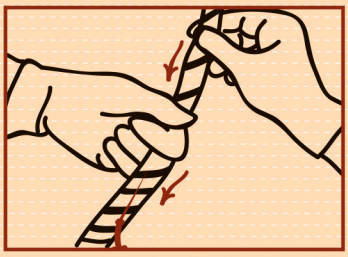

Після припинення надходження пуповинної крові здавіть пуповину пальцями коло плаценти та протяжним рухом вздовж пуповини зженіть залишки пуповинної крові до місця пункції.

5

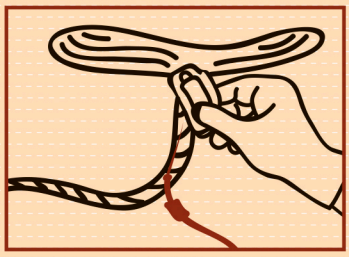

Дочекайтесь народження плаценти, продезінфікуйте ділянку пуповини біля місця її зрощення з плацентою та продовжіть збір пуповинної крові, введіть голку у вену у цій ділянці.

6

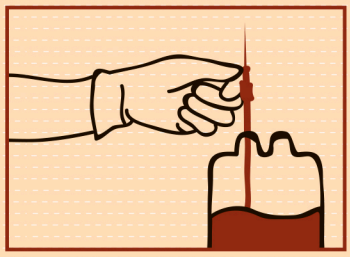

Після остаточного припинення надходження пуповинної крові у систему вийміть голку з пуповини та підніміть її вгору, щоб залишки пуповинної крові з трубки стекли до системи збору.

7

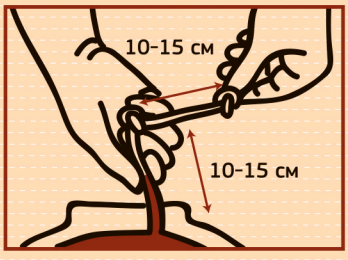

Щільно зав'яжіть два вузли на трубці системи (перший вузол – на відстані 10-15 см від системи збору, другий – 10-15 см від першого). Відріжте голку системи.

8

Помістіть систему зі зібраною пуповинною кров'ю у термоконтейнер Сімейного банку пуповинної крові «ГЕМАФОНД», а заповнену супровідну документацію у захисному файлі – у термосумку.

КОЖНА КРАПЛЯ - ЖИТТЄВО ВАЖЛИВА!

ОБОВ'ЯЗКОВО ПОВІДОМТЕ ПРО ЗБІР БІОМАТЕРІАЛУ «ГЕМАФОНДУ» ЗА ТЕЛ.:

У КИЄВІ (044)496-09-26 (098)496-09-26

В ІНШИХ МІСТАХ УКРАЇНИ (067)214-13-29

АБО З'ВЯЖІТЬСЯ З ОФІЙНИМ ПРЕДСТАВНИКОМ «ГЕМАФОНДУ»